

ACTIVIDADES DE REPASO. - 1º DE E.S.O.

UNITÉ 4.

- *Vocabulaire thématique: le corps humain I: les membres externes.*
- *Expression: avoir mal à.*
- *Fonctions: parler de l'état physique.*

I.- Compréhension.

Lisez et observez le document de la page suivante, puis répondez aux questions posées ci-dessous. Répondez avec des phrases entières.

Questions:

I.1.- Combien de personnages y a-t-il dans ce dialogue?

----->

I.2.- Qui sont-ils?

----->

I.3.- Où a lieu l'action?

----->

I.4.- Qu'arrive-t-il à Philippe?

----->

I.5.- Où a-t-il mal?

----->

I.6.- Que fait le docteur?

----->

I.7.- Philippe veut avoir la piqûre?

----->

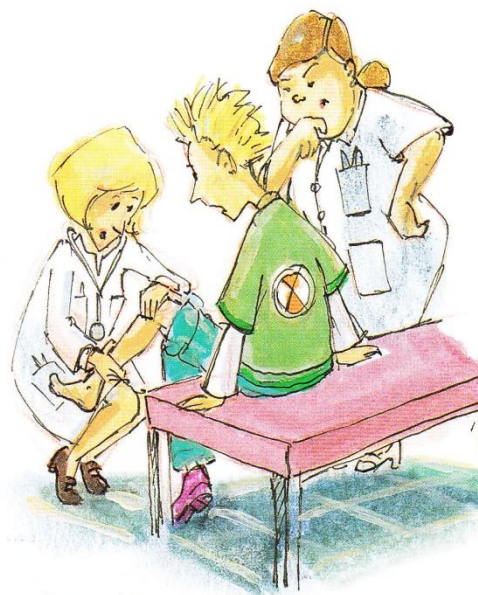
I.8.- A-t-il peur de la piqûre?

----->

Chez le docteur



- Bonjour, docteur.
- Philippe ! Qu'est-ce qui ne va pas ?
- Je suis tombé dans l'escalier et j'ai très mal au genou droit.
- Viens ici.




- Lève la jambe !
- Ça fait mal ?
- Euh... Nooon.
- Plie la jambe !
- Aïe !!! Arrêtez, madame, s'il vous plaît.
- Oh là là ! là là !
- Docteur, c'est grave ?
- Mmmm...

- Mais docteur, demain, j'ai un match de basket très important.
- Euh... Bon, il y a une solution... une piqûre.
- Non merci, ce n'est pas la peine. Au revoir, madame !
- Mais Philippe, qu'est-ce qui se passe ? Tu as peur ?

Observe et analyse.

« Tu » ou « vous » ?

Quand est-ce qu'on utilise « tu » ? Et « vous » ?



II.- Vocabulaire.

II.1.- Cherchez dans le dictionnaire les équivalents espagnols des mots suivants.

docteur (m)

tomber (1)

escalier (m)

avoir mal

droit, droite (adj)

venir (3)

lever (1)

faire mal

plier (1)

arrêter (1)

monsieur (m)

madame (f)

s'il te plaît

s'il vous plaît

grave (adj)

<i>demain (adv)</i>	<i>solution (f)</i>	<i>avoir peur</i>
<i>match (m)</i>	<i>piqûre (f)</i>	<i>ce n'est pas la peine (= no</i>
<i>basket (m)</i>	<i>peur (f)</i>	<i>vale la pena).</i>

II.2.- Vocabulaire thématique. le corps humain I: les parties externes.

II.2.1.- La tête.

<i>tête (f)</i>	<i>oreilles (f.pl)</i>	<i>dents (f.pl)</i>
<i>cheveux (m.pl.)</i>	<i>visage (m)</i>	<i>langue (f)</i>
<i>front (m)</i>	<i>joue (f)</i>	<i>menton (m)</i>
<i>œil (m.sg) yeux (m.pl)</i>	<i>bouche (f)</i>	
<i>nez (m)</i>	<i>lèvres (f.pl)</i>	

II.2.2.- Le tronc.

<i>cou (m)</i>	<i>ventre (m)</i>	<i>vulve (f)</i>
<i>nuque (f)</i>	<i>nombril (m)</i>	<i>dos (m)</i>
<i>gorge (f)</i>	<i>pubis (m)</i>	<i>hanches (f.pl)</i>
<i>torse (m)</i>	<i>organes génitaux (m.pl)</i>	<i>derrière (m)</i>
<i>poitrine (f)</i>	<i>pénis (m)</i>	<i>fesses (f.pl)</i>
<i>seins (f.pl)</i>	<i>testicules (m.pl)</i>	

II.2.3.- Les extrémités supérieures.

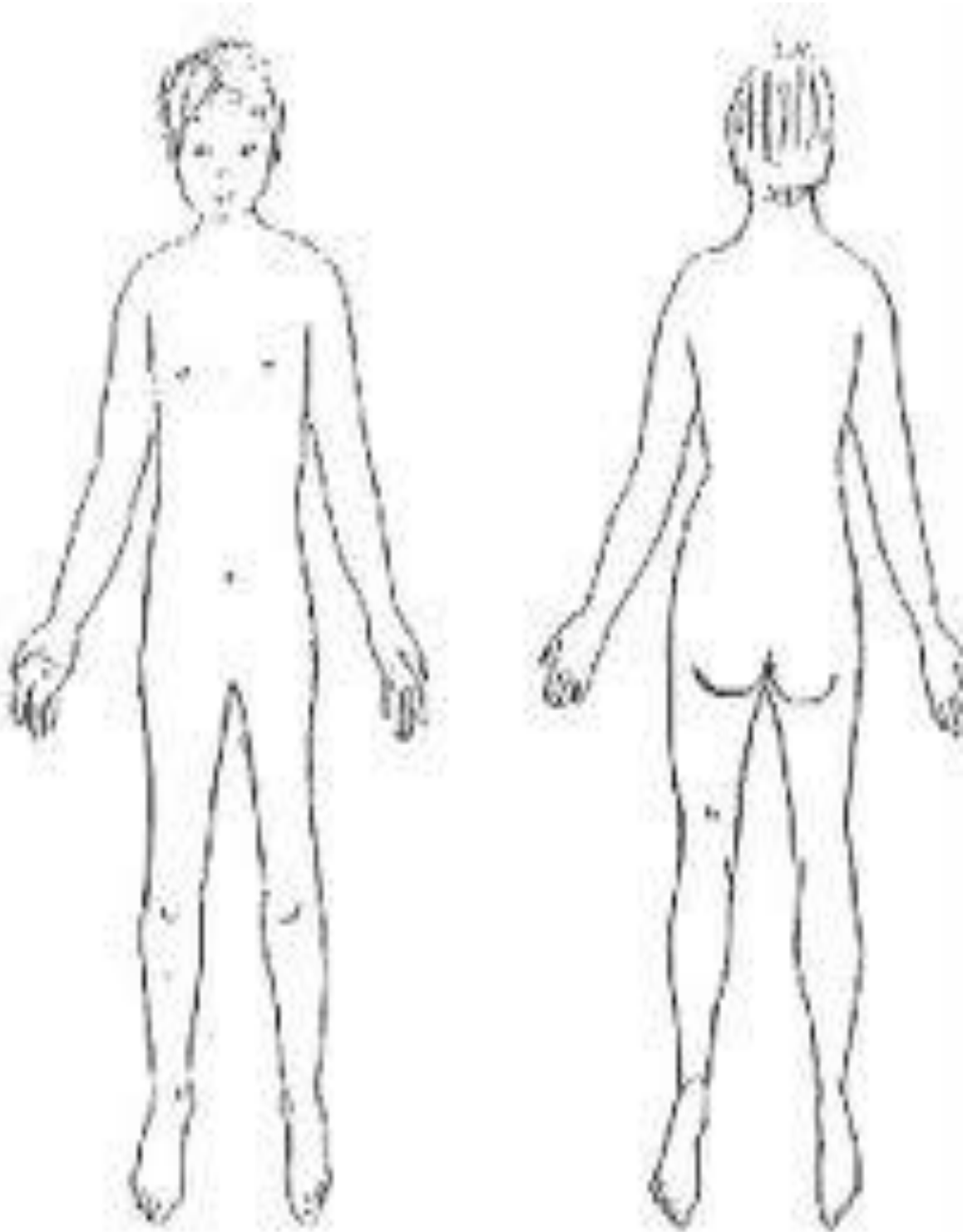
<i>épaule (f)</i>	<i>avant-bras (m)</i>	<i>paume (f) de la main</i>
<i>bras (m)</i>	<i>poignet (m)</i>	<i>doigt (m)</i>
<i>coude (m)</i>	<i>main (f)</i>	<i>ongle (m)</i>

II.2.4.- Les extrémités inférieures.

<i>jambe (f)</i>	<i>tibia (m)</i>	<i>pied (m)</i>
<i>cuisse (f)</i>	<i>mollet (m)</i>	<i>talon (m)</i>
<i>genou (m)</i>	<i>cheville (f)</i>	<i>orteil (m)</i>

Activités:

1.- Indiquez dans le dessin ci-dessous les parties du corps mentionnées ci-dessus.



2.- Mots en vrac. Trouvez dans la grille suivante 21 mots correspondant aux parties externes du corps humain.

O	N	G	L	E	B	R	A	S	P
M	A	I	N	J	O	U	E	E	O
C	H	E	V	E	U	X	E	I	I
X	A	D	I	D	C	D	E	N	T
V	N	O	S	O	H	W	Y	S	R
E	C	I	A	N	E	C	E	T	I
N	H	G	G	E	N	O	U	O	N
T	E	T	E	Z	H	U	X	R	E
R	X	Z	P	I	E	D	F	S	O
E	Y	J	A	M	B	E	A	E	X

III.- Expression: 'Avoir mal'. Désignation des parties du corps.

III.1.- Avoir mal = *doler*.

Exemple:

- J'ai mal **au** ventre. -----> *Me duele el vientre.*

("tengo dolor **en el** vientre").

III.2.- Désignation des parties du corps pour signaler un mal: 'à + article défini.

		<i>masculin</i>	<i>féminin</i>
<i>singulier</i>	+ cons.	AU	À LA
	+ voy./h	À L'	
<i>pluriel</i>		AUX	

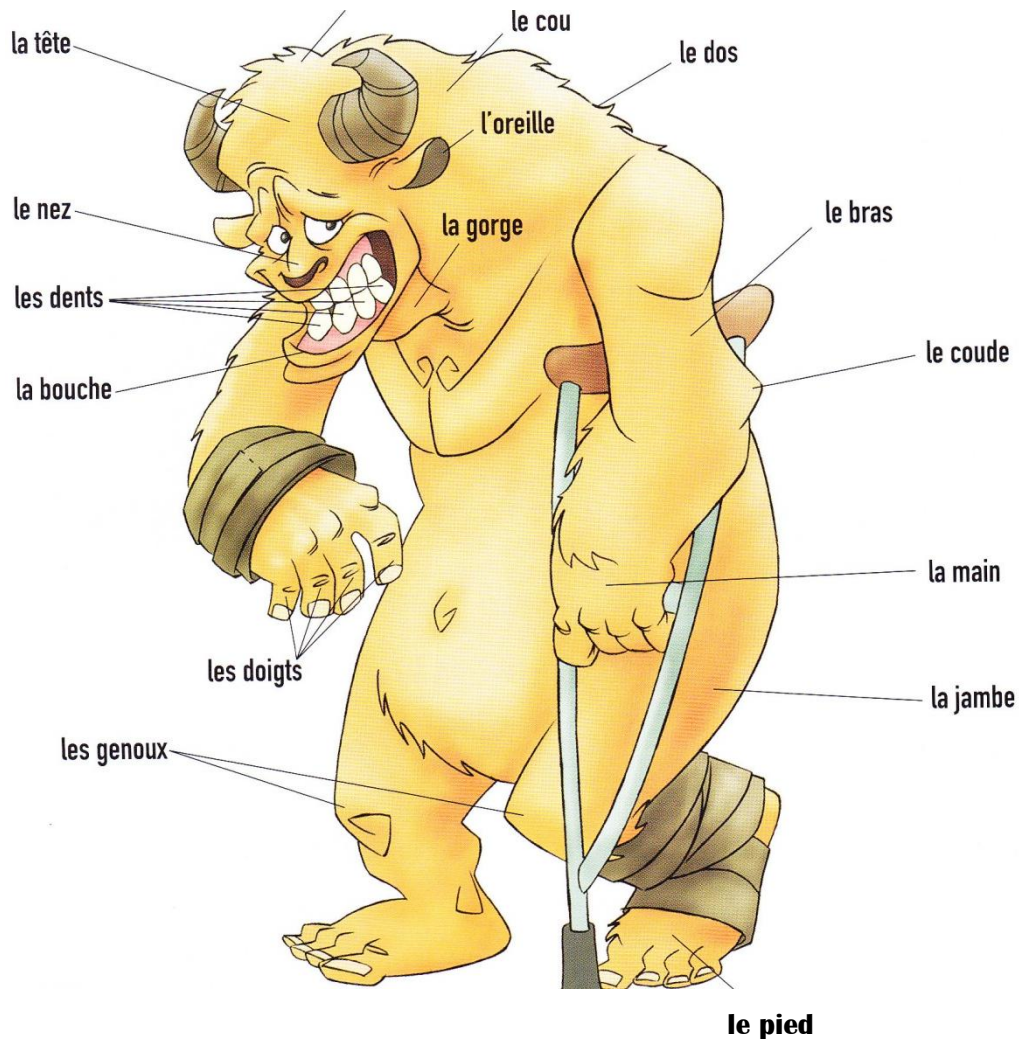
- à + le = AU. : * J'ai à le ventre (incorrect) = J'ai mal **au** ventre (correct).

- à + la= À LA.: J'ai mal à la poitrine. (correct).

- à + l'= À L': J'ai mal à l' œil. (correct).

- à + les= AUX: * J'ai mal à les pieds (incorrect) = J'ai mal aux pieds. (correct).

Activité. Où a mal le monstre? Le monstre a mal à... Faites une phrase avec chacune des parties du corps signalées dans le dessin ci-dessous (15 phrases).



Exemples:

- la tête : Le monstre a mal à la tête.

- le cou : Le monstre a mal au cou.

- les dents : Le monstre a mal aux dents.

-
-

